


## Solución, Clack Del Asiento



Como todos ya sabeis el asiento del conductor del accord ,al poco tiempo de uso, se desajusta y comienza a hacer un clack de lo mas desagradable sobre todo en curvas y baches; bueno, pues despues de mirar y averiguar de donde venia (y destrozarme los codos y manos) he visto que el ruidito de marras lo hacia la barra que hace que suba y baje el asiento cuando accionamos la palanca de nuestra izquierda



Entonces lo primero que hay que hacer para poder solucionarlo es soltar el asiento del suelo del coche 🤔. Si , si no os asusteis que es muy facil y todos podeis solo con un poco de fuerza ,una llave de 14mm. un prolongador y una carraca o algo que se le parezca 😊 aunque os parezca que esta duro tranquilos que al final cede.



Para eliminar esa holgura solo teneis que introducir una arandela de plastico entre la barra y el chasis en el lado de la puerta justo donde la barra se suelda a un trinquete dentado que es el que se mueve cuando accionamos la palanca.



Si no os quereis complicar mucho la vida os dire que yo como arandela he usado esas que vienen en las tarrinas de los cd's que suelen ser transparentes para que los cd's no rozen con el fondo. Para introducirla solo hay que hacer un poco de palanca con un destornillador para separar el eje de giro de la barra del chasis del asiento y con un poquito de maña meterlo y por supuesto cortar la arandela por un lado 🤪 porque sino no os entrara je,je

Bueno chicos espero que esto os sirva de algo por que yo ya estaba hasta los huevos del clack asi que ahora a disfrutar. Un saludo